

en@ipcl - ENAIP CALTANISSETTA

Viale Sicilia n.55/P - C.F. e P. IVA: 01389640853

Tel. (+39)093421786 - Fax (+39)093422203 - sito internet: www.enaipcl.com
e-mail: info@enaipcl.com - posta certificata: enaipcl@pec.enaipcl.com

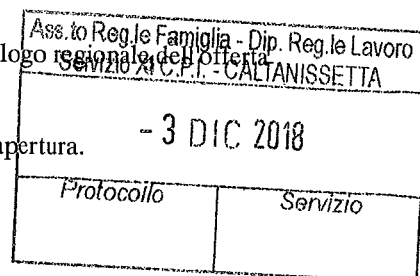
Proposta formativa cofinanziata dalla UE nell'ambito dell'attuazione dei programmi operativi PAC- piano Straordinario per il lavoro in Sicilia: opportunità Giovani e/o PAC (Piano operativo complementare) 2014-2020 - D.G.R. 107/2017 e/o PO FSE Sicilia 2014 -2020

RIAPERTURA BANDO PUBBLICO DI SELEZIONE ALLIEVI

AVVISO N.2/2018 PER LA "COSTITUZIONE DEL CATALOGO REGIONALE DELL'OFFERTA FORMATIVA E PER LA REALIZZAZIONE DI PERCORSI FORMATIVI DI QUALIFICAZIONE MIRATI AL RAFFORZAMENTO DELL'OCCUPABILITA' IN SICILIA"

VISTO

- **D.D.G. n. 915 del 26.03.2018** approvazione dell'Avviso Pubblico n.2/2018;
- **D.D.G. n. 4472 del 27.06.2017** approvazione Vademecum per l'attuazione del PO FSE SICILIA 2014/2020 (vers. 1 del 27.06.2017);
- **D.D.G. n. 2243 del 30.05.2018** adozione del catalogo regionale dell'offerta formativa a valere dell'Avviso Pubblico n.2/2018;
- **D.D.G. n. 2387 del 05.06.2018** approvazione del bando di selezione allievi partecipanti al catalogo regionale dell'offerta formativa a valere dell'Avviso Pubblico n.2/2018;
- **Vista la nota dell'Amministrazione Regionale prot. 79381 del 25.10.2018** - Bandi allievi riapertura.



PUBBLICA

il presente bando sul portale del Catalogo Regionale <https://catalogo.siciliafse1420.it> nella sezione dedicata "Riapertura bandi allievi" al fine di offrire un'ulteriore opportunità di frequenza ad uno dei percorsi formativi finanziati dalla Regione Siciliana e inseriti nel Catalogo Regionale.

Il bando è rivolto **prioritariamente** a :

- agli allievi che si trovano, in atto, prescritti per lo stesso profilo formativo, nel comune del corso, nella stessa edizione oggetto della presente selezione ma che non sono stati iscritti per carenza di disponibilità di posti.

Qualora il numero degli allievi già pre-iscritti ad uno o più corsi in questione, in possesso dei requisiti previsti, risulti inferiore ai posti disponibili, l'ente potrà acquisire eventuali candidature pervenute nell'ordine di:

- soggetti prescritti ad altre tipologie di corsi;
- solo successivamente anche di coloro che non avevano presentato, a suo tempo, istanza di partecipazione ai percorsi formativi.



I posti disponibili, alla data di pubblicazione del presente bando per i profili professionali sotto indicati, a seguito di formale rinuncia dell'allievo o in caso di inidoneità comunicata dal Centro per l'Impiego competente sono:

(Tabella A)

N.	CIP	CUP	CS	ED	TITOLO DENOMINAZIONE CORSO	TITOLO DI STUDIO DI INGRESSO	AREA PROFESSIONALE	DURATA TOTALE CORSO	DURATA STAGE IN IMPRESA	N. ALLIEVI MASSIMI	N. POSTI DISPONIBILI	SEDE
1	2018SIXXX PAC00/1000 3/PG/5003/F G/COF/0066	G54J1800 0400001	2161	3448	Operatore Socio Assistenziale	Scuola secondaria di I grado	servizi alla persona	744	280	15	2	Serradifalco


ARTICOLAZIONE DEL CORSO

Il corso è articolato nel seguente modo:

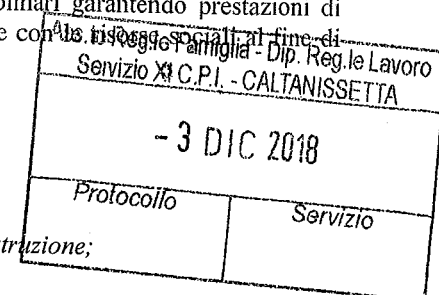
MODULO	ORE
Sicurezza e Prevenzione Domestica	20
Elementi e tecniche di Psicologia della Comunicazione e Relazione	30
Tipologie di utenza	50
La Relazione d'Aiuto nella Disabilità Grave	30
Strategie di Apprendimento	20
Servizi Sociali, Socio Sanitari e Sanitari	20
Cure Sanitarie di Base	30
Tecniche di Mobilizzazione	30
Dieta e Alimentazione	30
Elementi di Igiene Alimentare	20
Elementi di Primo Soccorso	20
Tecniche di Animazione e Socializzazione	20
Etica e Deontologia Professionale	15
Complicanze Patologie Degenerative: Prevenzione e Cure	30
Elementi di Igiene Personale e Ambientale	35
Igiene e sicurezza sul luogo di lavoro	12
Elementi di Economia Domestica	20
Alfabetizzazione informatica	32
Stage	280
TOTALE ORE	744

FINALITA' DEL CORSO

L'Operatore Socio Assistenziale (OSA) è un operatore preposto all'assistenza diretta alla persona e di cura dell'ambiente di vita rivolta ad utenti di differenti età con difficoltà sociali, fisiche, mentali o psichiche. Fornisce sostegno, assistenza e stimolo, tenendo conto dell'età e dei bisogni individuali, per lo sviluppo e il mantenimento della loro autonomia. Opera nell'ambito delle cure igieniche e sanitarie di base, dell'assistenza nelle attività di vita quotidiana, della promozione socio-



educativa, dell'economia domestica nel quadro delle competenze acquisite e nel rispetto delle condizioni contrattuali e delle regolamentazioni aziendali. Può caratterizzare le sue competenze con specializzazioni specifiche sulla base dell'utenza: infanzia, anziani, disabili, tossicodipendenti e multiculturalità. L'OSA svolge le sue attività come intermediario tra il settore sociale e sanitario, in servizi di tipo socio assistenziale, residenziale o semiresidenziale e al domicilio dell'utente, in collaborazione con gli altri operatori professionali. Opera all'interno di équipe interdisciplinari garantendo prestazioni di qualità in autonomia, ma entro i suoi ambiti di competenza, in collegamento con i servizi e con i soggetti sociali al fine di favorire l'autonomia personale dell'utente nel rispetto della sua autodeterminazione.



DESTINATARI E REQUISITI DI AMMISSIONE AL CORSO

1. *Persone in cerca di prima occupazione e disoccupati ai sensi del D.Lgs n.150/2015;*
2. *Essere residenti in Sicilia;*
3. *Essere in età lavorativa ; i destinatari minorenni devono aver assolto il previsto obbligo di istruzione;*
4. *Titolo di studio adeguato (vedi tabella A);*
5. *In caso di cittadini non comunitari , è richiesto il possesso di regolare permesso di soggiorno in corso di validità.*

I suddetti requisiti possono essere comprovati con dichiarazioni, contestuali all'istanza, sottoscritte dall'interessato e prodotte in sostituzione delle normali certificazioni, secondo le modalità previste dal D.P.R. 28 dicembre 2000 n. 445. I suddetti requisiti devono essere posseduti alla data di scadenza del presente bando (vedi modalità di iscrizione, termine di inoltro della domanda). **Si precisa che l'allievo non potrà iscriversi contemporaneamente a più corsi pena l'invalidità dell'allievo per tutti i corsi a cui risulta iscritto con conseguente perdita per il partecipante del diritto dell'indennità giornaliera di frequenza.**

MODALITÀ DI ISCRIZIONE

La domanda di ammissione al corso, **allegato 3**, (disponibile sul sito www.enaipcl.com) può essere inoltrata all'indirizzo e-mail info@enaipcl.com, e-mail pec enaipcl@pec.enaipcl.com, inviata tramite **raccomandata** o consegnarla **"brevi manu"** presso al sede dell'ente in **via Boccaccio n.8 a Serradifalco** entro e non oltre le ore **12.00 del 10.12.2018** pena l'esclusione. Alla domanda di ammissione, allegata al presente bando, dovrà essere allegata la seguente documentazione:

1. *Copia della disponibilità al lavoro (conforme all'art.20 D.Lgs 150/2015) rilasciata dal Centro per l'Impiego competente;*
2. *Copia aggiornata del Patto di Servizio rilasciato dal Centro per l'Impiego competente;*
3. *Copia titolo di studio;*
4. *Copia carta d'identità in corso di validità;*
5. *Copia codice fiscale.*


Sono ritenute nulle le domande prive di sottoscrizione o mancanti anche di uno solo dei documenti richiesti o le domande incomplete nel contenuto.

MODALITÀ DI SELEZIONE

Scaduto il termine di presentazione delle candidature la commissione procederà alla verifica preliminare della presenza di candidatura con i requisiti descritti nel punto "a". In presenza di candidature pari o inferiore ai posti disponibili si provvederà d'ufficio alla collocazione dei soggetti nella disponibilità dei posti oggetto del presente bando. Qualora il numero dei candidati "a" fosse superiore al numero dei posti disponibili si provvederà alle prove selettive. Se al termine di tale operazioni rimangono posti da poter assegnare, o per mancanza dei soggetti o per numero insufficiente degli aspiranti allievi di cui al punto "a", l'ente, per i soli posti residuali, provvederà a controllare le domande di iscrizione ricevute dagli aspiranti allievi in possesso dei requisiti di cui al precedente punto "b". Ove il numero di aspiranti in possesso dei requisiti e pari o inferiore al numero dei posti disponibili non si da luogo a selezione e tutti i candidati vengono avviati all'attività. Qualora il numero dei candidati è superiore si procede alle prove selettive e a convocarli per sostenere la prova di selezione. In ultima istanza, ove ci fossero ancora resi disponibili, posti vacanti, potranno essere acquisite le candidature pervenute da soggetti di cui al punto "c" ove il numero di aspiranti in possesso dei requisiti e pari o inferiore al numero dei posti disponibili non si da luogo a selezione e tutti i candidati vengono avviati all'attività. Qualora il numero dei candidati è superiore si procede alle prove selettive.

Le prove selettive mediante test servono per conoscere l'attitudine verso la figura professionale in uscita da parte del candidato.

La graduatoria degli idonei alla selezione, verrà determinata dal punteggio del test (un punto per ogni risposta corretta, penalizzazione di un punto nel caso di non risposta o risposta errata). In caso di parità di punteggio, si procederà alla valutazione di condizioni oggettive quali: anzianità di disoccupazione/inoccupazione, oggettivamente risultante da certificazione rilasciata dal



competente Centro per l'Impiego, e in subordine, il genere, con priorità a quello femminile e come ultimo criterio vale l'anzianità anagrafica, sarà data la priorità al soggetto con età maggiore.

La selezione sarà effettuata allorquando il numero di allievi, alla data di scadenza del termine di presentazione delle domande, risulti superiore al numero di posti disponibili per corso.

La Sede, la data, l'orario e chi dovrà sostenere eventuali selezioni saranno indicate con apposito avviso affisso presso la sede di via Boccaccio n.8, il giorno 10.12.2018 dalle ore 15:00 alle ore 18:00 e pubblicate all'indirizzo www.enaipcl.com.

MODALITA' DI PARTECIPAZIONE

La frequenza è obbligatoria e gratuita. Il numero massimo di assenze permesse è pari al **30%** della durata del corso, **escluso i moduli formativi aggiuntivi, le verifiche in itinere e gli esami finali**, e comunque non superiore a 10 giorni consecutivi quindi:

N.	CIP	CUP	CS	ED	TITOLO DENOMINAZIONE CORSO	DURATA CORSO SENZA MODULI FORMATIVI AGGIUNTIVI	ASSENZE MASSIME CONSENTITE	SEDE
1	2018SIXXXPAC00/10003/PG/5003/FG/COF/0066	G54J18000400001	2161	3448	Operatore Socio Assistenziale	700	210	Serradifalco

Ass.to Reg.le Famiglia - Dip. Reg.le Lavoro
 Servizio XI C.P.I. - CALTANISSETTA

- 3 DIC 2018

Protocollo

Servizio

SEDE DEL CORSO

La/e sede/i dello/degli stage saranno successivamente comunicate.


N.	CIP	CUP	CS	ED	TITOLO DENOMINAZIONE CORSO	SEDE CORSOUALE
1	2018SIXXXPAC00/10003/PG/5003/FG/COF/0066	G54J18000400001	2161	3448	Operatore Socio Assistenziale	Serradifalco via Boccaccio n.8

BORSA INCENTIVANTE

La Borsa incentivante riconosciuta ai partecipanti (gli importi, sono al lordo delle ritenute fiscali previste) è pari a € 5,00 (euro cinque/00) per ogni giornata di presenza riconosciuta, ad esclusione delle giornate relative alle attività accessorie e di esame, e sarà liquidata solo ed esclusivamente a coloro che hanno frequentato il **70% delle ore totali del corso, escluso i moduli formativi aggiuntivi, le verifiche in itinere e gli esami finali**. Per maturare l'indennità di frequenza giornaliera l'allievo deve frequentare almeno 3 ore di lezione. Se la giornata è pianificata per meno di 3 ore, l'indennità allievi è dovuta solo se l'allievo frequenta l'intera durata pianificata.

CERTIFICAZIONE FINALE

I corsi prevedono il rilascio dell' Attestato di Qualifica, per chi ha **frequentato il 70% delle ore totali del corso, escluso i moduli formativi aggiuntivi, le verifiche in itinere e gli esami finali**, previo superamento esame finale. Le prove d'esame verranno sostenute innanzi ad una Commissione nominata dalla Regione e composta da un Presidente di Commissione e da due esperti in coerenza con quanto previsto dal DM 30.06.2015, All.8. L'esame sarà preceduto da una riunione preliminare in apertura della quale il Presidente insedierà la commissione in conformità al decreto di nomina. Durante la riunione preliminare saranno inoltre determinati i criteri cui si informerà il successivo esame.



CONTROLLI

Il corso è sottoposto alla vigilanza e al controllo della Regione Siciliana - DIPARTIMENTO REGIONALE DELL'ISTRUZIONE E FORMAZIONE PROFESSIONALE – Ufficio Monitoraggio e Controllo

INFORMATIVA SULLA PRIVACY

I dati forniti da ciascun candidato saranno trattati esclusivamente ai fini dello svolgimento dell'attività didattica dell'Ente, ai sensi dell'art. 13 d. lgs. 30 giugno 2006 n 196 - "Codice in materia di protezione dei dati personali" e dell'art. 13 e 14 del GDPR 679/16- "Regolamento europeo sulla protezione dei dati personali". La mancata comunicazione dei dati personali impedisce di dar corso alla procedura in quanto tali dati risultano necessari per garantire il rispetto degli specifici adempimenti previsti dal presente bando.

RIFERIMENTI

Per ogni informazione e chiarimento contattare il Tel. (+39) 0934-21786, scrivere una mail a info@enaipcl.com, consultare il sito internet: www.enaipcl.com



Ass.to Reg.le Famiglia - Dip. Reg.le Lavoro Servizio XI C.P.I. - CALTANISSETTA	
- 3 DIC 2018	
Protocollo	Servizio



FSE FONDO SOCIALE EUROPEO
SICILIA 2020
PROGRAMMA OPERATIVO



A cura del Soggetto Attuatore Ammesso inizio Non ammesso inizio Ammesso dopo l'inizio

AVVISO PUBBLICO 2/2018 - PER LA COSTITUZIONE DEL CATALOGO REGIONALE DELL'OFFERTA FORMATIVA E PER LA REALIZZAZIONE DI PERCORSI FORMATIVI DI QUALIFICAZIONE MIRATI AL RAFFORZAMENTO DELL'OCCUPABILITÀ IN SICILIA

TITOLO DEL PERCORSO _____

CODICE EDIZIONE CS-_____ -ED-_____

ENTE DI FORMAZIONE _____

SCHEDA DI ISCRIZIONE AI PERCORSI FORMATIVI DEL CATALOGO DELL'OFFERTA FORMATIVA

La presente scheda dovrà essere compilata in ogni sua parte

La/il sottoscritta/o _____
cognome e nome della/del richiedente

- sesso F M

- nata/o a _____ (provincia _____) il ____ / ____ / ____
Comune o Stato estero di nascita *sigla*

- residente a _____ (provincia _____)
Comune di residenza *CAP* *sigla*

via/piazza _____ n. _____

- domiciliata/oa _____ (provincia _____)
se il domicilio è diverso dalla residenza *CAP* *sigla*

via/piazza _____ n. _____

- codice fiscale

--	--	--	--	--	--	--	--	--	--	--	--	--	--	--	--	--	--	--	--

- cittadinanza _____ seconda cittadinanza _____

- telefono _____ / _____ / _____

- indirizzo di posta elettronica / posta elettronica certificata (PEC) _____

ai sensi degli articoli 46 e 47 del D.P.R. n°445 del 28/12/2000, e consapevole delle responsabilità e delle pene stabilite dalla legge per false attestazioni e mendaci dichiarazioni, sotto la sua personale responsabilità (artt. 48-76 d.p.r.) nonché della decadenza dai benefici conseguenti al provvedimento eventualmente emanato sulla base della dichiarazione non veritiera, qualora dal controllo effettuato emerga la non veridicità di taluna delle dichiarazioni rese (art. 75 D.P.R. n° 44528/12/2000)

DICHIARA

- di essere iscritta/o al Centro per l'impiego SI NO

in caso affermativo, di essere iscritta/o al Centro per l'impiego di _____
dal(gg/mm/aaaa) _____

- di essere in possesso del seguente titolo di studio:

- 00 Nessun titolo
- 01 Licenza elementare/attestato di valutazione finale
- 02 Licenza media/avviamento professionale
- 03 Titolo di istruzione secondaria di II grado (scolastica o formazione professionale) che non permette l'accesso all'università: Qualifica di istituto professionale, Licenza di maestro d'arte, Abilitazione all'insegnamento nella scuola materna, Attestato di qualifica professionale e Diploma professionale di Tecnico (I e FP), Qualifica professionale regionale di I livello (post-obbligo, durata => 2anni)
- 04 Diploma di istruzione secondaria di II grado che permette l'accesso all'università
- 05 Qualifica professionale regionale/provinciale post diploma, Certificato di specializzazione tecnica superiore (IFTS), Diploma universitario o di scuola diretta a fini speciali (vecchio ordinamento)
- 06 Diploma di tecnico superiore(IFTS)
- 07 Laurea di primo livello (triennale), Diploma universitario, Diploma accademico di I livello(AFAM)
- 08 Laurea magistrale/specialistica di II livello, Diploma di laurea del vecchio ordinamento (4-6 anni), Diploma accademico di II livello (AFAM o di Conservatorio, Accademia di Belle Arti, Accademia d'arte drammatica o di danza, ISIAE vecchio ordinamento)
- 09 Titolo di dottore di ricerca

- di essere nella/e seguente/i situazione/i (è possibile barrare una o più caselle):

- | | | |
|-----------------------------|--|--|
| <input type="checkbox"/> 01 | <u>Appartenente a famiglia i cui componenti sono senza lavoro e senza figli a carico</u> | Famiglia (come definita nello stato di famiglia) in cui tutti i componenti sono disoccupati o inattivi e in cui non vi sono figli a carico, ossia figli fino a 17 anni di età oppure figli tra i 18 e i 24 anni inattivi che vivono con almeno un genitore. |
| <input type="checkbox"/> 02 | <u>Appartenente a famiglia i cui componenti sono senza lavoro e con figli a carico</u> | Famiglia (come definita nello stato di famiglia) in cui tutti i componenti sono disoccupati o inattivi e sono presenti figli a carico, ossia figli fino a 17 anni di età oppure figli tra i 18 e i 24 anni inattivi che vivono con almeno un genitore. |
| <input type="checkbox"/> 03 | <u>Genitore solo, senza lavoro e con figlia a carico</u> (senza altri componenti adulti nel nucleo) | Famiglia (come definita nello stato di famiglia) formata da un singolo adulto maggiorenne disoccupato o inattivo e con figli a carico, ossia figli fino a 17 anni di età oppure figli tra i 18 e i 24 anni inattivi che vivono con almeno un genitore. |
| <input type="checkbox"/> 04 | <u>Genitore solo, lavoratore e con figli a carico</u> (senza altri componenti adulti nel nucleo) | Famiglia (come definita nello stato di famiglia) formata da un singolo adulto maggiorenne occupato e con figli a carico, ossia figli fino a 17 anni di età oppure tra i 18 e i 24 anni inattivi che vivono con almeno un genitore. |
| <input type="checkbox"/> 05 | <u>Persona proveniente da zone rurali</u> | Persona che vive in una delle seguenti quattro condizioni:
1. Senzatetto (persone che vivono dove capita o in alloggi di emergenza)
2. Esclusione abitativa (persone che vivono in alloggi per i senzatetto, nei rifugi delle donne, in alloggi per gli immigrati, persone che sono state dimesse dagli istituti e persone che beneficiano di un sostegno di lungo periodo perché senzatetto)
3. Alloggio insicuro (persone che vivono in situazioni di locazioni a rischio, sotto la minaccia di sfratto o di violenza)
4. Abitazione inadeguata (persone che vivono in alloggi non idonei, abitazioni non convenzionali, ad esempio in roulotte senza un adeguato accesso ai servizi pubblici come l'acqua, l'elettricità, il gas o in situazioni di estremo sovraffollamento) |
| <input type="checkbox"/> 06 | <u>Senza dimora o colpito da esclusione abitativa</u> | |

07 Nessuna delle situazioni precedenti

- di essere nella seguente condizione sul mercato del lavoro:

- 01 In cerca di prima occupazione
- 02 Occupato (compreso chi ha un'occupazione saltuaria/atipica e chi è in C.I.G.)
- 03 Disoccupato alla ricerca di nuova occupazione (o iscritto alle liste di mobilità)
- 04 Studente
- 05 Inattivo diverso da studente (casalinga/o, ritirata/o dal lavoro, inabile al lavoro, in servizio di leva o servizio civile, in altra condizione)

- di essere alla ricerca di lavoro da(durata):

- 01 Fino a 6 mesi (< = 6)
- 02 Da 6 mesi a 12 mesi (< = 12 mesi)
- 03 Da 12 mesi e oltre(>12)
- 04 Non disponibile

Condizione di vulnerabilità

Ai sensi del regolamento (UE) n. 1304/2013 l'Amministrazione è tenuta a richiedere ai partecipanti agli interventi FSE alcune informazioni in merito alla loro condizione di vulnerabilità ai fini dell'adempimento degli obblighi di monitoraggio e valutazione. **In questo caso i dati raccolti saranno resi pubblici solo in forma anonima e aggregata.**

Il conferimento all'Amministrazione regionale di tali dati **ha natura obbligatoria** per gli interventi che rientrano:

- nell'Asse 2 Inclusionione Sociale e lotta alla povertà, Obiettivi specifici: 9.1 *Riduzione della povertà e dell'esclusione sociale e promozione dell'innovazione sociale*; 9.2 *Incremento dell'occupabilità e della partecipazione al mercato del lavoro delle persone maggiormente vulnerabili*; 9.3 *Aumento e consolidamento qualificazione dei servizi e delle infrastrutture di cura socio educativi rivolti ai bambini e dei servizi di cura rivolti a persone con limitazioni dell'autonomia e potenziamento delle reti infrastrutturali e dell'offerta di servizi sanitari e socio-sanitari territoriali.*
- Nell'Asse 3 Istruzione e formazione, Obiettivo specifico 10.1 *"Riduzione del fallimento formativo precoce e della dispersione scolastica e formativa".*

Negli altri casi il conferimento **ha natura facoltativa** ma qualora non si intendano fornire tali informazioni è necessario compilare e firmare la dichiarazione riportata nel box di seguito:

DA COMPILARSI SOLO NEI CASI DI CONFERIMENTO FACOLTATIVO DEI DATI QUALORA IL RICHIEDENTE NON INTENDA FORNIRE LE INFORMAZIONI SULLA CONDIZIONE DI VULNERABILITA' .

La/ll sottoscritta/o non intende fornire all'Amministrazione della Regione Siciliana le informazioni relative alla condizione di vulnerabilità così come previste di seguito nella Domanda di iscrizione agli interventi FSE nell'ambito del Programma Operativo Sicilia FSE 2014-2020.

La/il richiedente si trova nella/e seguente/i condizione/i di vulnerabilità (è possibile barrare una o più caselle):

- 01 Persona disabile Persona riconosciuta come disabile secondo la normativa settoriale
- 02 Migrante o persona di origine straniera Persona che si trova in una delle seguenti condizioni:
1. Persona con cittadinanza non italiana che risiede da almeno 12 mesi in Italia (o che si presume saranno almeno 12 mesi), o
2. Persona nata all'estero e che risiede da almeno 12 mesi in Italia (o che si presume saranno almeno 12 mesi) indipendentemente dal fatto che abbia acquisito o meno la cittadinanza italiana, o
3. Persona con cittadinanza italiana che risiede in Italia i cui genitori sono entrambi nati all'estero
- 03 Appartenente a minoranze (comprese le Persona appartenente ad una minoranza linguistica o etnica,

- | | | |
|--------------------------|---|--|
| | comunità emarginate come i Rom) | compresi i ROM |
| <input type="checkbox"/> | 04 Persona inquadabile nei fenomeni di nuova povertà (leggi di settore) | |
| <input type="checkbox"/> | 05 Tossicodipendente/ex tossicodipendente | |
| <input type="checkbox"/> | 06 Detenuto/ex detenuto | |
| <input type="checkbox"/> | 07 Vittima di violenza, di tratta e grave sfruttamento | |
| <input type="checkbox"/> | 08 Altro tipo di vulnerabilità | Ad esempio studenti con Bisogni Educativi Speciali, alcolisti/ex alcolisti, altri soggetti presi in carico dai servizi sociali, ecc. |
| <input type="checkbox"/> | 09 Nessuna condizione di vulnerabilità | |

Collaborazione nella rilevazione dei risultati ottenuti a seguito della partecipazione all'intervento

Al fine di poter valutare i risultati degli interventi realizzati nell'ambito del Programma Operativo FSE, così come previsto dai regolamenti europei in materia di FSE, l'Amministrazione potrebbe avere la necessità di conoscere alcune informazioni in merito alla Sua condizione sul mercato del lavoro successivamente alla conclusione dell'intervento. Con la sottoscrizione della presente domanda il richiedente si impegna a collaborare con l'Amministrazione fornendo le informazioni eventualmente richieste mediante questionari da compilare on line o interviste telefoniche.

La/il sottoscritta/o dichiara di:

- non essere iscritto ad altro intervento a valere sul medesimo Avviso
- di avere presentato formale ritiro da una precedente iscrizione ad altro intervento a valere sul medesimo Avviso.

luogo

data

firma del/la richiedente

Per i minori di 18 anni firma del genitore o di chi ne esercita la patria potestà

Informativa ai sensi del decreto legislativo 30 giugno 2003, n. 196 "Codice in materia di protezione dei dati personali", art. 13:

- i dati forniti verranno trattati esclusivamente per le finalità connesse alla partecipazione all'intervento in argomento, per garantire il rispetto degli specifici adempimenti previsti dalla normativa comunitaria, nazionale e regionale, nonché per la realizzazione di valutazioni e indagini statistiche sui destinatari degli interventi FSE;
- il trattamento sarà effettuato con supporto cartaceo e/o informatico;
- il conferimento dei dati è obbligatorio per dar corso alla procedura in quanto tali dati risultano necessari per garantire il rispetto degli specifici adempimenti previsti dalla normativa comunitaria, nazionale e regionale;
- i dati non saranno comunicati ad altri soggetti, che non siano quelli istituzionali previsti dalla normativa di settore né saranno oggetto di diffusione a scopi pubblicitari o con altre finalità diverse dalle elaborazioni previste dalla normativa;
- i dati raccolti potranno essere resi pubblici in forma anonima e aggregata;
- titolare del trattamento è la Regione Siciliana
- responsabile del trattamento è il dirigente del Dipartimento Istruzione e Formazione Professionale che si avvale di propri incaricati;
- in ogni momento potranno essere esercitati nei confronti del titolare del trattamento i diritti di cui all'art. 7 del D.lgs.n. 196/2003.

La/il sottoscritta/o, acquisite le informazioni fornite dal titolare del trattamento ai sensi dell'art. 13 del D.lgs. n. 196/2003, e consapevole, in particolare, che il trattamento riguarderà anche dati "sensibili" di cui all'art. 4 comma 1 lett. d), nonché art. 26 del D.lgs. n. 196/2003, vale a dire i dati "idonei a rivelare l'origine razziale ed etnica, le convinzioni religiose, filosofiche o di altro genere, le opinioni politiche, l'adesione a partiti, sindacati, associazioni od organizzazioni a carattere religioso, filosofico, politico o sindacale, nonché i dati personali idonei a rivelare lo stato di salute e la vita sessuale":

- presta il suo consenso per il trattamento dei dati necessari allo svolgimento delle operazioni indicate nell'informativa.

Firma leggibile.....

- presta il suo consenso per la comunicazione dei dati ai soggetti indicati nell'informativa.
(nel caso in cui sia prevista anche la comunicazione dei dati sensibili dell'interessato)

Firma leggibile

- presta il suo consenso per la diffusione dei dati nell'ambito indicato nell'informativa.
(nel caso in cui sia prevista anche la diffusione dei dati sensibili diversi da quelli idonei a rivelare lo stato di salute dell'interessato; questi ultimi, infatti, non possono essere diffusi).

Firma leggibile

Riservato al Soggetto Attuatore

Ai sensi dell'art. 38 del D.P.R. n. 445 del 2000 la presente dichiarazione è stata:

- sottoscritta, previa identificazione del dichiarante, in presenza del dipendente addetto
.....
- sottoscritta e presentata unitamente a copia fotostatica non autenticata di un documento di identità del dichiarante.

Codice identificativo della domanda: _____